

内容

1. 概要	2
2. TSV ファイル（指定様式）について	3
(1) TSV ファイルの作成.....	3
(2) TSV 定義書	3
(3) サンプルファイル	3
3. TSV インポート機能の利用方法.....	4
(1) 画面操作の流れ（単一申請）	4
(2) 画面操作の流れ（複数申請）	8
4. その他の事項.....	12
(1) エクセルから作成する TSV ファイルの文字コード確認・変換方法.....	12

1. 概要

本機能は、原産地証明書（日本産・外国産）発給申請入力画面において、TSV ファイル（指定様式）の取り込みにより入力を行う機能です。

※ファイルの提出により申請が完了する機能ではありません。あくまで「TSV ファイルの内容を入力画面に反映する機能」となります。

原産地証明書（日本産）発給申請入力

下記の様式に従ってご入力ください。

- 必須 は必須入力項目です。
- は典拠インボイスから原産地証明書にそのまま転記します。
- △ は典拠インボイスから原産地証明書に条件により転記します。

↑ TSVインポート キャンセル 保存 発給申請入力チェック

証明依頼書

記載商品の主な品目	▼選択してください	
仕向国	▼選択してください	
発給申請者	企業名	日商テスト商事株式会社
	氏名	日商 太郎
輸出者	企業名	日商テスト商事株式会社
	氏名	日商 太郎

2. TSV ファイル（指定様式）について

(1) TSV ファイルの作成

本機能を利用するためには、TSV ファイル（指定様式）を作成いただく必要があります。詳細は「TSV 定義書」、「サンプルファイル」をご参照ください。

(2) TSV 定義書

以下より、ファイルをダウンロードしてください。

https://www.jcci.or.jp/boeki/sys/tsv_teigi.xlsx

(TSV 定義書イメージ)

	A	B	C	D	E
1	インポート形式名	発給申請			
2	ファイル形式	TSV形式 ・フィールド名の区切りはTAB ・データの終了を改行とし、改行コードはCRLFを使用 ・文字列を「"」で囲う場合はフィールド内の改行を許可する(フィールド内のTABは禁止)			
3	エンコード	UTF-8 (BOM無し)			
4	備考	発給申請のデータ 不要なフィールドは削除可。フィールド名の順番は順不同。フィールド名の名称が不一致する場合は無視する			
5					
6	フィールド名	種別	型	デフォルト値	備考
7	開始フラグ	見出	文字列		見出データの開始時に「*(アスタリスク)」をつける 明細データが複数ある場合2行目以降は空欄とする アスタリスクが付いたデータを見出データとしてインポートする。アスタリスクが付いていないデータは見出データとしては見なさず明細のみインポートする
8	管理コード	見出	文字列		複数データを入力した場合に明細の見分けをつけるための番号(DBに登録されないため要注意)
9	証明依頼書_記載製品の主な品目_コード	見出	文字列(選択型)		コード定義書に記載があるもののみ
10	証明依頼書_記載製品の主な品目	見出	文字列(選択型)		選択肢にある物のみ。コードと名称がある場合コードを優先して本フィールドは無視される
11	証明依頼書_仕向国_コード	見出	文字列(選択型)		ISO国コード(3桁)を入力コード定義書に記載されている国コードのみ対応する
12	証明依頼書_仕向国	見出	文字列(選択型)		選択肢にある物のみ。コードと名称がある場合コードを優先して本フィールドは無視される

(注意事項)

- ・取り込み不要なフィールドは削除してご利用ください。
- ・フィールド名を参照して取り込むため、作成するファイルの列の並び順は任意です。
- ・外国産原産地証明書の場合、フィールド「原産地明細_原産国」は TSV 定義書の国一覧にある「国コード」または「国名_英文」と完全に一致している必要があります。

(3) サンプルファイル

①TSV 形式

https://www.jcci.or.jp/boeki/sys/tsv_sample.txt (2025年6月27日まで有効)

https://www.jcci.or.jp/boeki/sys/tsv_sample1.txt (2025年6月30日より有効)

②EXCEL 形式 (加工後、TSV に変換してご利用ください)

https://www.jcci.or.jp/boeki/sys/tsv_sample.xlsx (2025年6月27日まで有効)

https://www.jcci.or.jp/boeki/sys/tsv_sample1.xlsx (2025年6月30日より有効)

3. TSV インポート機能の利用方法

(1) 画面操作の流れ (単一申請)

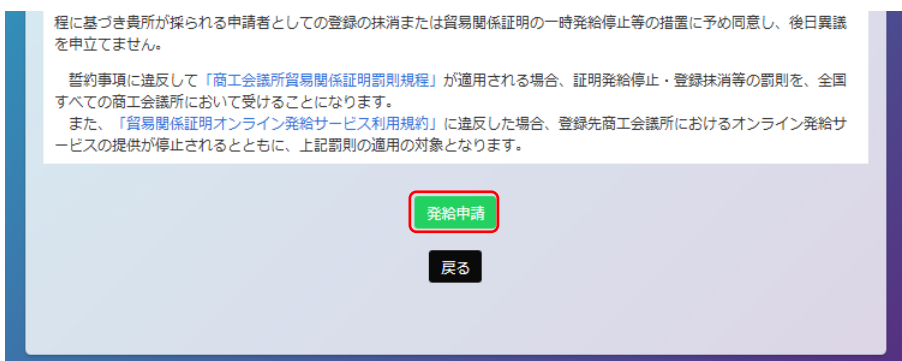
システムにログインし、メインメニューの「発給申請」をクリック



「原産地証明書」をクリック



誓約事項をご確認いただき、「発給申請」をクリック



「TSV インポート」をクリック

原産地証明書（日本産）発給申請入力
下記の様式に従ってご入力ください。
● 必須 は必須入力項目です。
○ は典拠インボイスから原産地証明書にそのまま転記します。
△ は典拠インボイスから原産地証明書に条件により転記します。

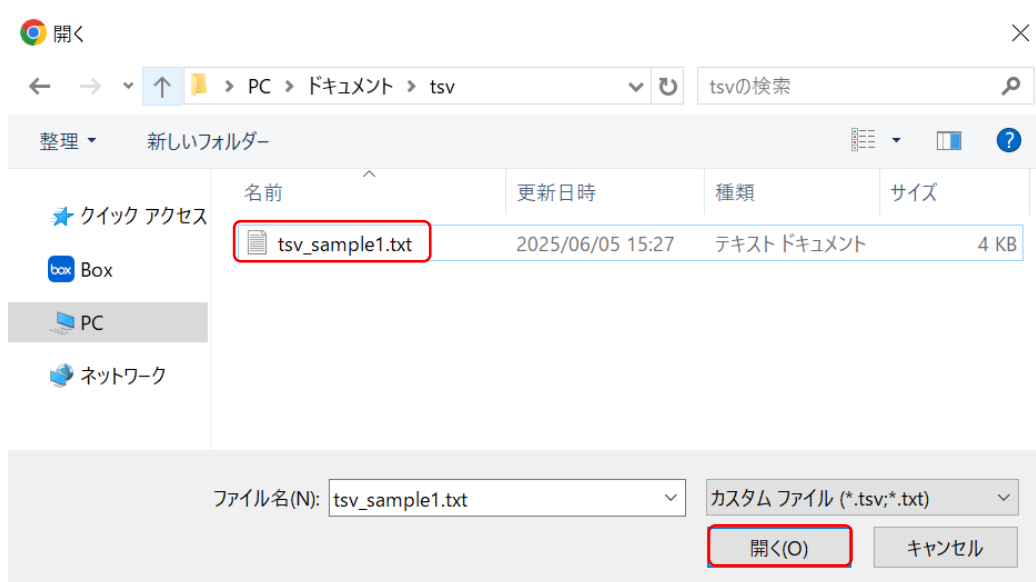
TSVインポート

キャンセル 保存 発給申請入力チェック

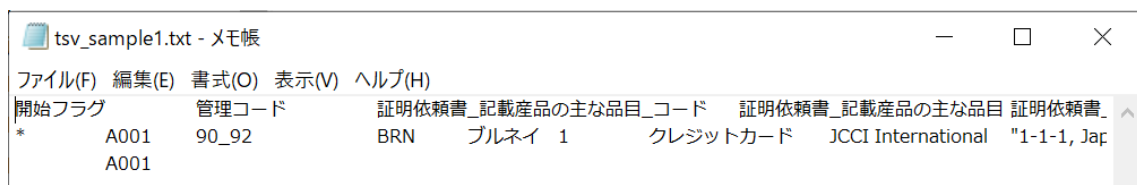
証明依頼書

記載商品の主な品目	▼選択してください	
仕向国	▼選択してください	
発給申請者	企業名	日商テスト商事株式会社
	氏名	日商 太郎
輸出者	企業名	日商テスト商事株式会社
	氏名	日商 太郎

予め作成しておいた TSV ファイルを選択し「開く」をクリック



(sample1 ファイルの内容)



TSV ファイルの内容が画面に反映されます。

tsv_sample1.txt - Xモ帳

ファイル(F) 編集(E) 書式(O) 表示(V) ヘルプ(H)

開始フラグ	管理コード	証明依頼書_記載商品の主な品目_コード	証明依頼書_記載商品の主な品目	証明依頼書_
* A001	90_92	BRN ブルネイ 1	クレジットカード	JCCI International "1-1-1, Jap
A001				

証明依頼書

記載商品の主な品目 **必須** 精密機器など (90~92類)

仕向国 **必須** ▼選択してください ▼ ブルネイ・ダルサラーム ▼

発給申請者	企業名	日商テスト商事2株式会社
	氏名	日商 一郎
輸出者	企業名	日商テスト商事2株式会社
	氏名	日商 一郎

証明手数料 手数料額 **【会 員】** 1100 円 決済方法 クレジットカード クーポン (残高: 4枚)

(システムの利用料金・消費税込み) **必須**

典拠インボイス

典拠インボイスファイルのアップロード

ファイルを選択 選択されていません

※ 典拠インボイスには、ケースマークを含めたファイルをアップロードしてください。

典拠インボイス (共通部分) ※ ファイルアップロードする場合、入力不要

英文社名 **必須** JCCI International

※インポートと同時に申請が完了するわけではありません。作成したファイルを試しにインポートして反映結果を確認いただくことも可能です。

典拠インボイス、原産地証明書の内容も同様に反映されます。

典拠インボイス

典拠インボイス (共通部分) ※ ファイルアップロードする場合、入力不要

輸出者 Exporter	英文社名 必須	MBC International
	英文住所 必須	1-1-1, Japan St, Tokyo, HongKong
輸入者 Buyer	英文社名 必須	MBC International HongKong
	英文住所 必須	2-1-1, Japan St, Tokyo, HongKong
荷受人 Consignee	英文社名	MBC International Asia
	英文住所	3-1-1, Japan St, Tokyo, HongKong
インボイス No. and date of Invoice	インボイス番号 必須 Invoice no.	MBCINV_001
	インボイス日付 必須	20201101 【半角数字 YYYYMMDD】

原産地証明書

原産地証明書 (共通部分)		
1. 輸出者 Exporter	英文社名 必須	MBC International2
	英文住所 必須	4-1-1, Japan St, Tokyo, HongKong
2. 荷受人 Consignee	英文社名 必須	MBC International HongKong2
	英文住所 必須	5-1-1, Japan St, Tokyo, HongKong
3. インボイス No. and date of Invoice	インボイス番号 必須 Invoice no.	CO_INV_001
	インボイス日付 必須 Invoice date	20201120 [半角数字 YYYYYMDD]

TSV 取り込み後、修正があれば入力内容を修正します。
問題なければ発給申請をクリックして申請が完了します。

9. 輸出者宣誓 Declaration by the Exporter	場所 Place	Matsumoto
	署名者氏名 Signer Name	Taro Nissho
	役職 Signer position	President

原産地証明書 (商品) >

その他の典拠書類 (必要な場合のみ) >

連絡先 >

キャンセル 保 存 発給申請

(2) 画面操作の流れ (複数申請) (2025年6月30日より有効)

システムにログインし、メインメニューの「発給申請」をクリック

メインメニュー

証明書管理

発給申請 請求書出力 クレジット決済 クレジット利用明細 クーポン購入 クーポン履歴

ユーザー設定

パスワード変更 サブID管理

「TSV インポート」をクリック

新規発給申請する

貿易登録番号: 8888000105
企業名: 日商テスト商事株式会社
申請者: 日商 一郎

新規に発給申請する場合は下記ボタンをクリックし新規発給を開始して下さい。

原産地証明書(日本産) 原産地証明書(外国産) インボイス証明 サイン証明 TSVインポート

(複数申請をおこなう場合は、各申請画面ではなく、上記の発給申請一覧画面の「TSV インポート」ボタンをご利用ください)

発給申請種類を選択し、「ファイルを選択」から TSV ファイルとしてアップロードするファイルを指定し、「インポート開始」ボタンをクリック

TSVインポート

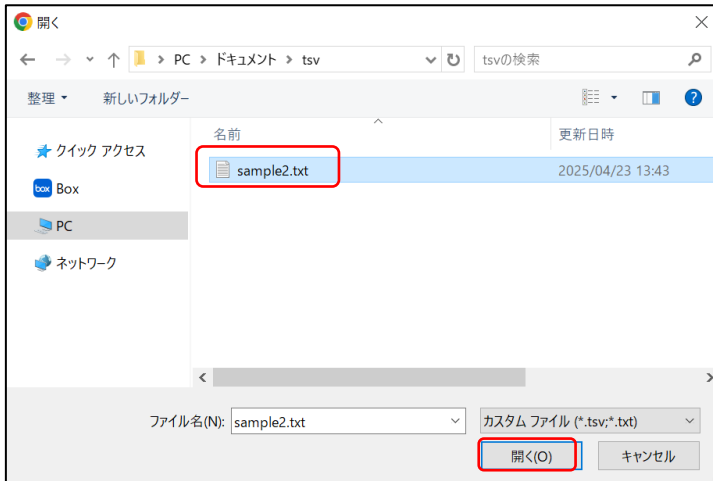
発給申請データのインポートを実施します。

発給申請種類 必須 原産地証明書(日本産) 原産地証明書(外国産) インボイス証明

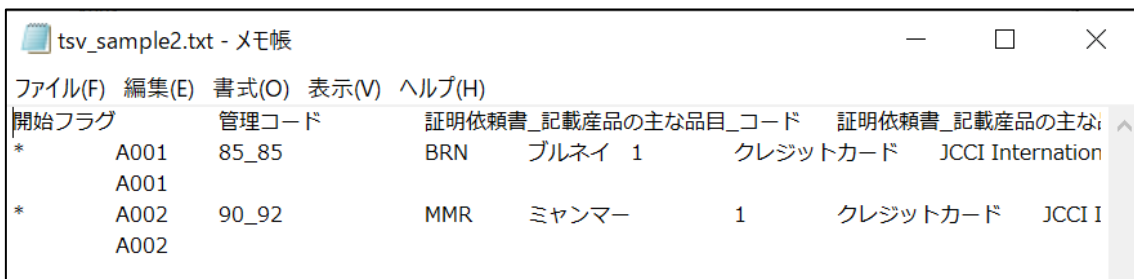
TSVファイル 必須

キャンセル インポート開始

予め作成しておいた TSV ファイルを選択し「開く」をクリック



(sample2 ファイルの内容)



(上記のように明細行の頭に開始フラグ「*」を複数セットし、複数の申請内容を一度に取り込むことができます。)

① TSV 形式

https://www.jcci.or.jp/boeki/sys/tsv_sample2.txt

② EXCEL 形式 (加工後、TSV に変換してご利用ください)

https://www.jcci.or.jp/boeki/sys/tsv_sample2.xlsx

ファイルの取込みが完了すると、下記のように表示されます。

「インポートしたデータを表示」ボタンをクリック



下記のとおり保存された旨の申請状況一覧画面が表示されます。

発給申請を検索する CLOSE

証明種別	申請日	状態	仕向国
<input type="text"/>	<input type="text"/> ~ <input type="text"/>	<input type="text"/>	<input type="text"/>
発給受付番号 (改行して複数入力可)	インボイス番号	本件担当者	
4842 4852	<input type="text"/>	<input type="text"/>	
			<input type="button" value="検索"/> <input type="button" value="白クリア"/>

発給申請状況一覧 ※証明書発行日から2週間過ぎますと、証明書の印刷ができなくなります CLOSE

検索条件数: 2 / 20 件 / ページ

証明種別	仕向国	受付番号	申請日	インボイス番号	状態	輸出者	代行業者	本件担当者	修正	複写	印刷
原産地証明書(外国産)	ミャンマー	000004852		JCCIINV_002	保存	日商テスト商事 2 株式会社		日商 一郎	<input type="button" value="修正"/>	<input type="button" value="複写"/>	<input type="button" value="印刷"/>
原産地証明書(外国産)	ブルネイ・ダルサラーム	000004842		JCCIINV_001	保存	日商テスト商事 2 株式会社		日商 一郎	<input type="button" value="修正"/>	<input type="button" value="複写"/>	<input type="button" value="印刷"/>

受付番号をクリックすると各申請画面が表示されます。

「修正」ボタンをクリック

原産地証明書（外国産）発給申請入力
 下記の様式に従ってご入力ください。
● 必須 は必須入力項目です。
○ は典拠インボイスから原産地証明書にそのまま転記します。
△ は典拠インボイスから原産地証明書に条件により転記します。

証明依頼書

発給受付番号	000004852		
申請日			
記載製品の主な品目	精密機器など (90~92類)		
仕向国	ミャンマー		
発給申請者	企業名	日商テスト商事 2 株式会社	
	氏名	日商 一郎	
輸出者	企業名	日商テスト商事 2 株式会社	
	氏名	日商 一郎	
証明手数料	手数料額 【会 員】	1100 円 (システムの利用料金・消費税込み)	決済方法 クレジットカード

「発給申請」 ボタンをクリックすると申請が完了します。

(発給申請ボタンは申請画面内の右上、および最下部に表示されます。)

原産地証明書 (外国産) 発給申請入力

下記の様式に従ってご入力ください。

必須 は必須入力項目です。

○ は典拠インボイスから原産地証明書にそのまま転記します。

△ は典拠インボイスから原産地証明書に条件により転記します。

戻る

保存

発給申請

証明依頼書

発給受付番号	00004852		
記載商品の主な品目 必須	精密機器など (90~92類) <input type="button" value="▼"/>		
仕向国 必須	ミャンマー <input type="button" value="変更"/>		
発給申請者	企業名	日商テスト商事 2 株式会社	
	氏 名	日商 一郎	
輸出者	企業名	日商テスト商事 2 株式会社	
	氏 名	日商 一郎	
証明手数料	手数料額 【会 員】	1100 円 (システムの利用料金・消費税込み)	決済方法 必須 <input checked="" type="radio"/> クレジットカード <input type="radio"/> クーポン (残高: 4枚)

本件に関するご担当者

・入力いただいた個人情報は、貿易関係証明発給業務のために利用し、同意なく第三者に提供することはありません。
・日本国内在住者の情報のみをご登録ください。

氏 名 必須	日商 一郎
電話番号 必須	090-1234-5678
E-mail 必須	nissho_ks_com53@jcci.or.jp

戻る

保存

発給申請

原産地証明書イメージ閲覧(PDF)

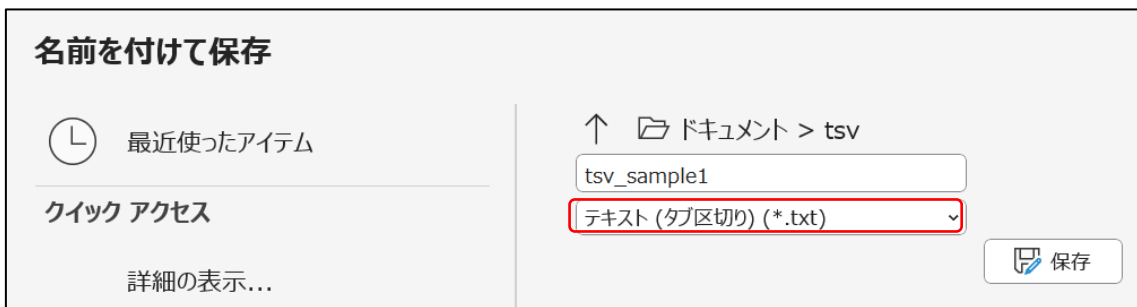
4. その他の事項

(1) エクセルから作成する TSV ファイルの文字コード確認・変換方法

TSV ファイルを作成後、文字コードが UTF-8 とならない場合は変換作業が必要です。
エクセルで TSV ファイルの元データを作成します。

	A	B	C	D	E	F
1	開始フラグ	管理コード	証明依頼書_記載製品の主な品目_コード	証明依頼書_記載製品の主な品目	証明依頼書_仕向国_コード	証明依頼書_仕向国
2	*	A001	90_92	BRN		ブルネイ
3		A001				
4						

ファイルの種類「テキスト (タブ区切り)」で保存します (TSV 形式で保存されます)



ファイルをメモ帳 (notepad) で開き、右下に表示されている文字コードを確認します。
UTF-8 以外の場合、変換が必要です。



「名前を付けて保存」の画面内で文字コードをクリックし、「UTF-8」を選択して保存をクリックします。※UTF-8 (BOM 付き) では取り込みができませんので、ご注意ください。



文字コードが変換されました。

